



Baromètre des ventes de bois

Bourgogne Franche-Comté
Printemps 2019

Baromètre du secteur résineux

Nombre de ventes	1
Lieux : Champagnole	

Produits	Gros bois	Petits bois
Nombre d'articles	175 articles	90 articles
Volume total mis en vente	65 760 m ³	32 378 m ³
Nombre moyen d'offres par article	2,1 offres/article	1,5 offre/article
Volume invendu	25 097 m ³	19 225 m ³
Pourcentage invendu	38 %	64 %
Prix moyen par m ³	51,43 €	28,90 €



Baromètre du secteur résineux

Commentaires

Gros bois

Les articles de cette première vente de l'année étaient très hétérogènes : essences, provenances, revente d'invendus, reports de septembre... De surcroît, les articles étaient composés de bois scolytés (déclassés).

En raison des stocks liés à la tempête de début 2018 et à la crise scolyte, la demande a été plus sélective que les ventes de l'automne 2018.

Le taux d'invenu atteint 38 % alors qu'il était de 17 % en avril 2018 et 28 % en avril 2017.

Globalement sur le massif jurassien, le sapin baisse de 7 % et l'épicéa est en hausse de + 4 %.

Dans le Doubs, par rapport à l'automne 2018, le sapin baisse de 11 % et l'épicéa se raffermi de 1 %.

Dans le Jura, par rapport à l'automne 2018, le sapin se raffermi de 2 % et l'épicéa est en hausse de + 11 %.



Baromètre du secteur résineux

Commentaires

Petits bois

Cette vente décevante confirme l'engorgement du marché sur les produits billons et petits bois par des apports massifs des forêts privées touchées par la crise scolyte.

La demande est en chute libre par rapport à l'année 2018.

Les articles restés invendus à la vente du 14 novembre 2018 à Levier, subissent une baisse d'environ 15 à 20 % sur les meilleures offres reçues.

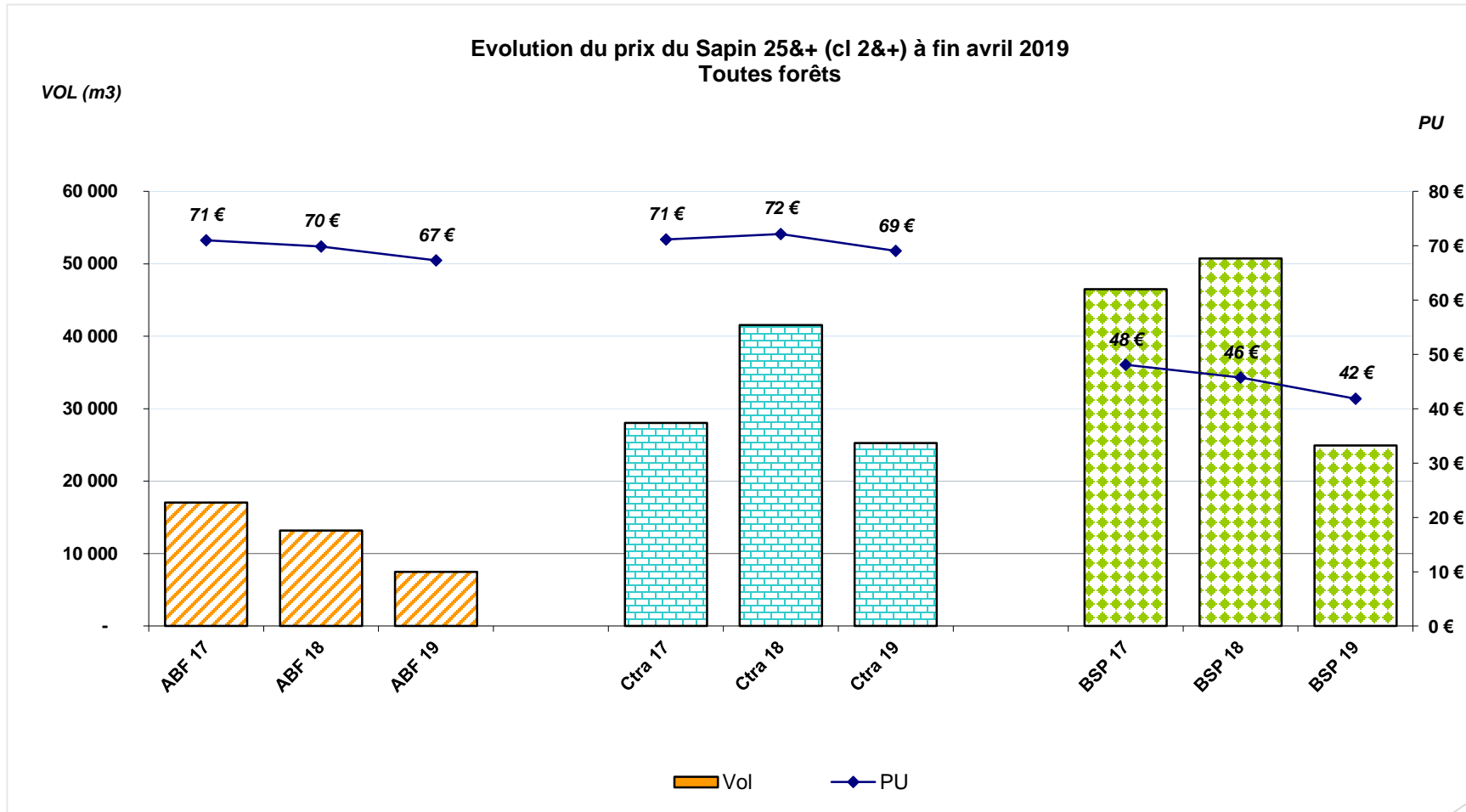
Etonnamment, le taux d'invendu extrêmement élevé n'a pas suscité de vives réactions de la part des clients, ni pendant la vente, ni dans les échanges qui ont suivi.

En volume, les acheteurs principaux sont les sociétés Calvi (30 %), Peseux (19 %) et Jura-Forêt (12 %).



Baromètre du secteur résineux

Tendances à retenir



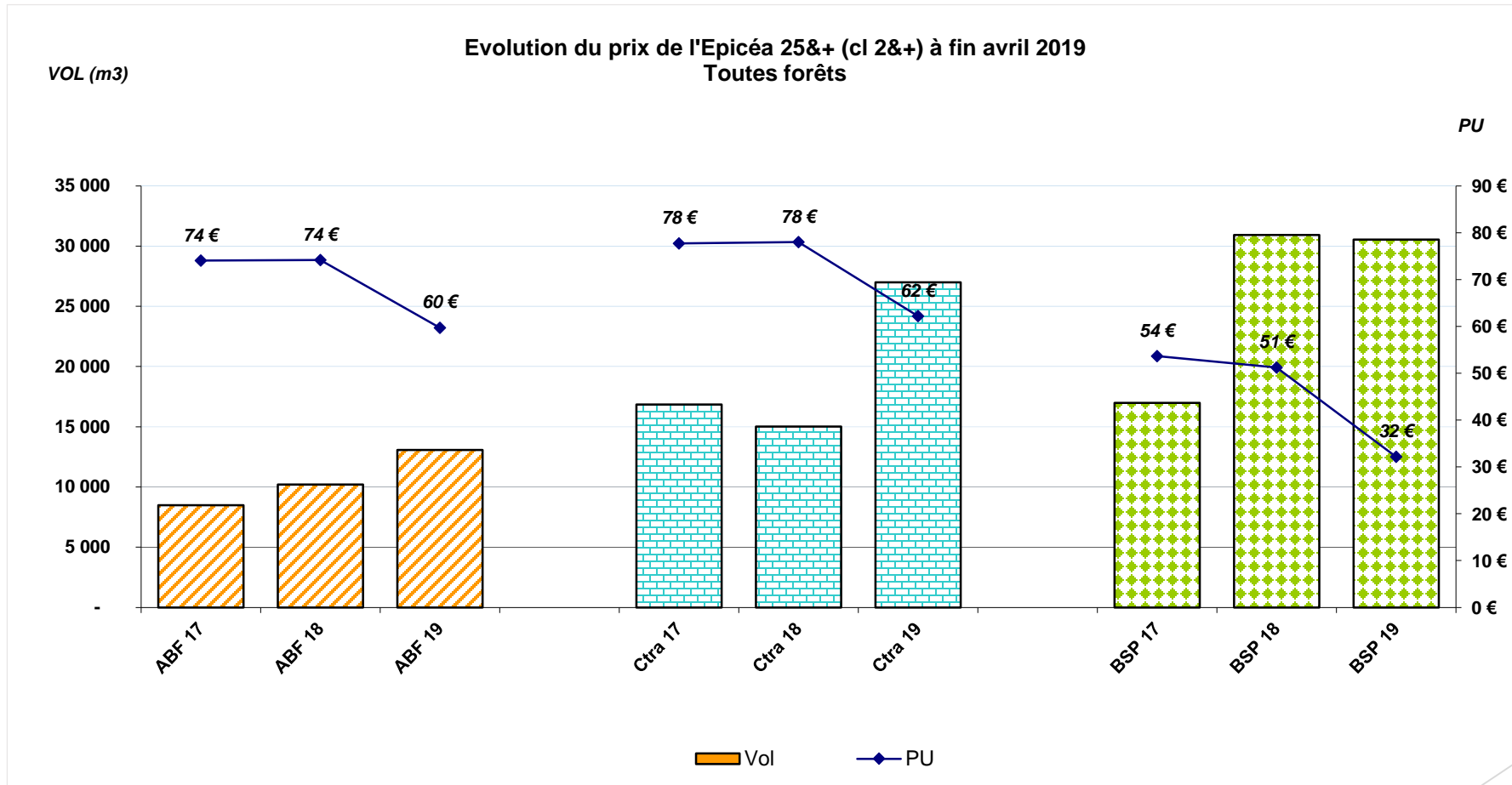
ABF = Bois façonnés

CTRA = contrats d'approvisionnement

BSP = Bois sur Pied

Baromètre du secteur résineux

Tendances à retenir



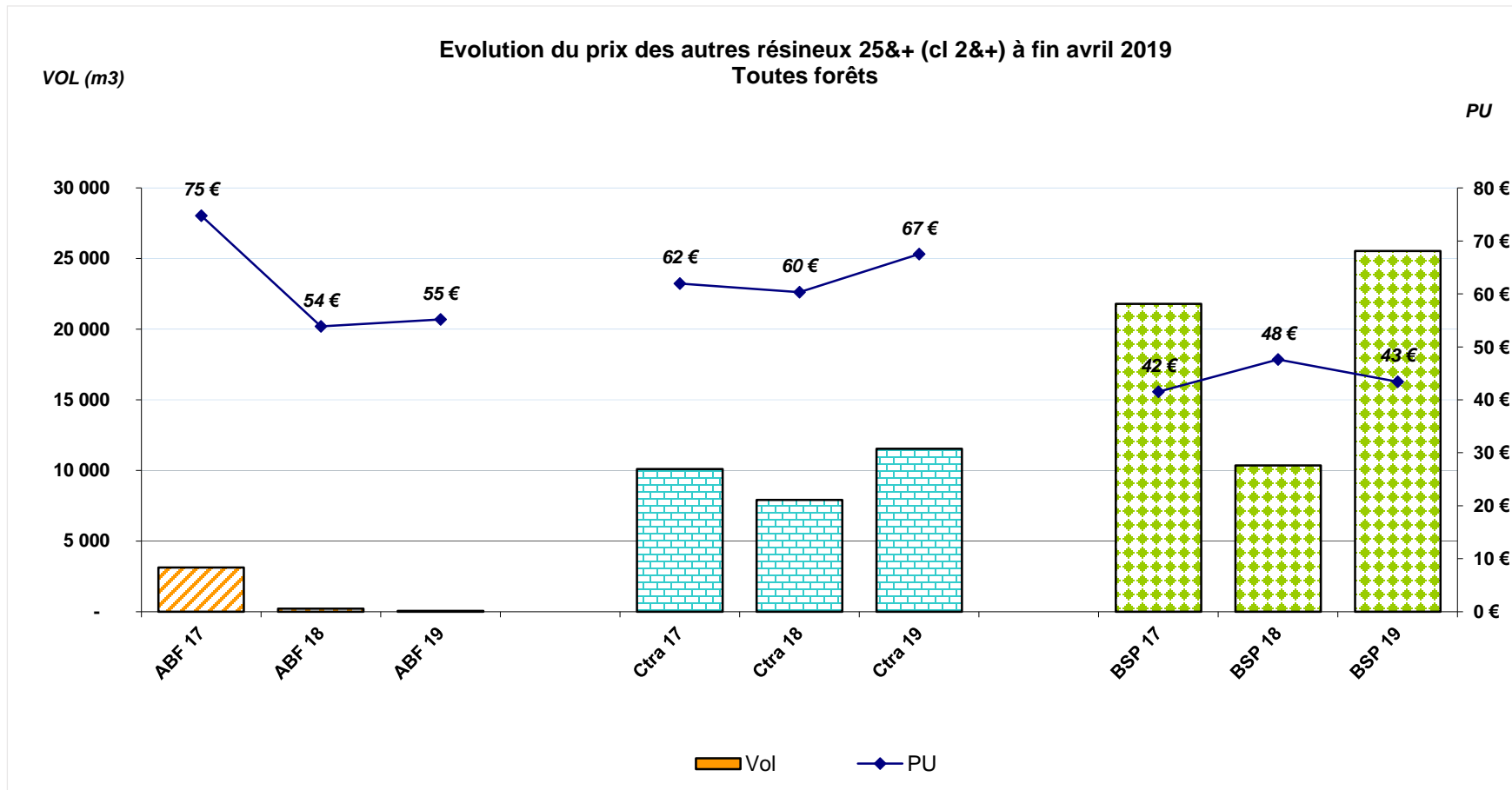
ABF = Bois façonnés

CTRA = contrats d'approvisionnement

BSP = Bois sur Pied

Baromètre du secteur résineux

Tendances à retenir



ABF = Bois façonnés

CTRA = contrats d'approvisionnement


BSP = Bois sur Pied

Baromètre du secteur feuillus (données ventes de bois façonnés)

Nombre de ventes	6
------------------	---

Lieux : Saint-Sauveur, Rougemont, Chatillon sur Seine, Domblans, Grandvillars, Pouilley-les-Vignes

Produits	Feuillus	Dont chêne
Nombre d'articles	872 articles	434 articles
Volume total mis en vente	79 197 m ³	43 692 m ³
Nombre moyen d'offres par article	4 offres/article	5 offres/article
Volume invendu	11 879 m ³	3 932 m ³
Pourcentage invendu	15 %	9%
Prix moyens par m ³	137 €	205 €



Baromètre du secteur feuillu

Commentaires


Chêne

Le prix du chêne a atteint son sommet en 2018. Actuellement, nous assistons à un retour à la modération sur les tarifs, plus marqué sur les qualités inférieures et sur les petits diamètres.

Si le merrain et le plot soutiennent le prix des meilleurs bois, dont les prix restent stables, les qualités intermédiaires et traverses reculent d'environ 15 % en moyenne sur la saison, avec une forme de saturation qui s'exprime en fin de saison (nombre d'offres et prix en baisse).

L'afflux de bois du secteur privé et les excellentes conditions d'exploitation ont rapidement rassuré les clients sur leur approvisionnement. La trésorerie doit aussi pouvoir suivre.

L'activité dans les entreprises reste cependant bien orientée. Les clients cherchent à reconstituer des marges durement attaquées ces dernières années.



Baromètre du secteur feuillus


Commentaires

Autres feuillus

Hêtre : la demande est correcte durant toute la saison, avec néanmoins un tassement marqué au printemps, particulièrement dans le Jura. En dehors de cet effet saisonnier, les prix sont stables globalement, traduisant une bonne activité en scierie. Les marchés à l'exports des sciages restent porteurs malgré quelques soubresauts sur le Maghreb.

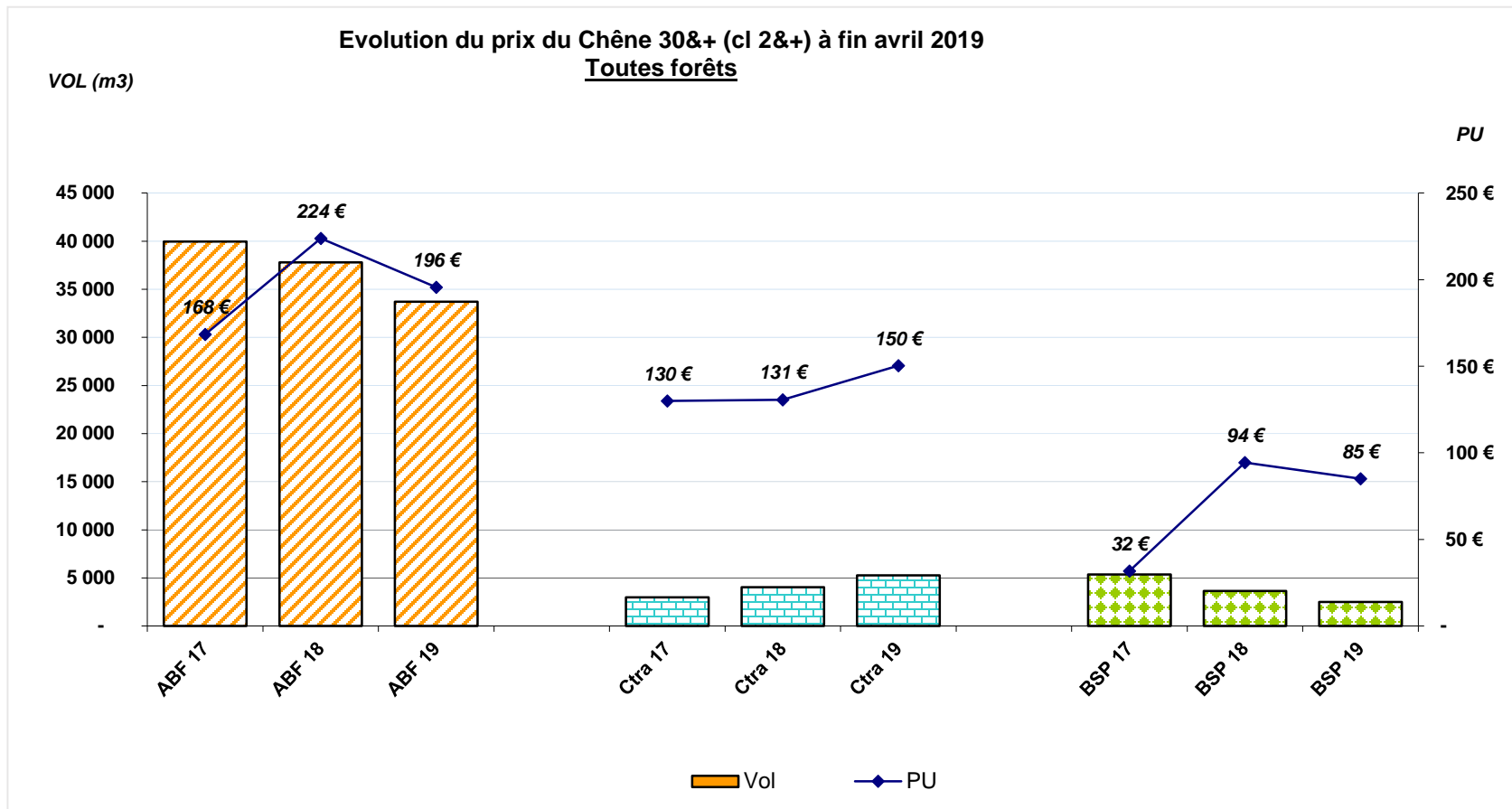
Frêne : la demande a été très forte sur cette essence tout au long de la saison, avec un nombre d'offres et des prix en progression, de l'ordre de 15% dès que le volume des lots et la qualité de présentation est au rendez-vous.

Feuillus précieux et divers : l'érable et le tilleul tirent leur épingle du jeu. L'alisier est en baisse continue depuis quelques années. Il n'y a plus de marché pour le merisier.



Baromètre du secteur feuillus

Tendances à retenir



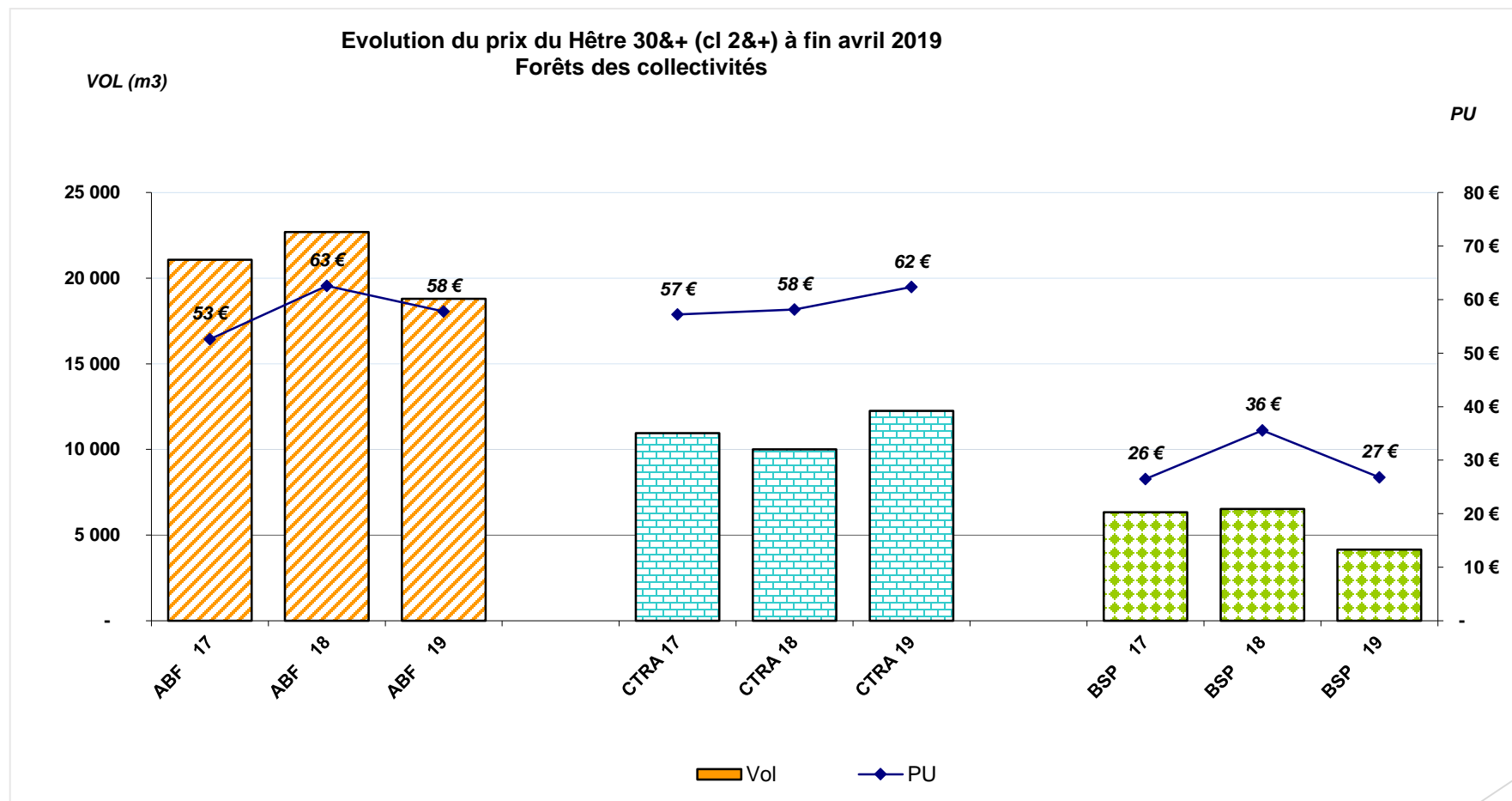
ABF = Bois façonnés

CTRA = contrats d'approvisionnement

BSP = Bois sur Pied

Baromètre du secteur feuillus

Tendances à retenir



ABF = Bois façonnés

CTRA = contrats d'approvisionnement

BSP = Bois sur Pied